

COMP-A-NEB

GARANTĒTS

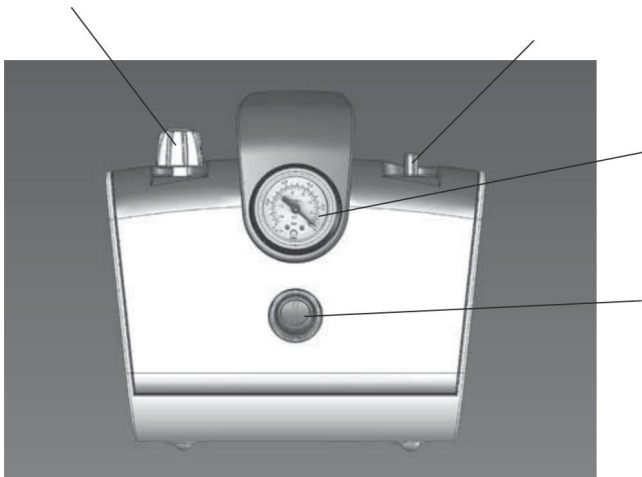
3

GADI

PROFESIONĀLS

ISTRUZIONI D'USO
INSTRUCTION MANUAL
MONTAGE-UND GEBRAUCHSAWEISUNG
MANUEL D'INSTRUCTIONS
MANUAL DE INSTRUCCIONES





I/O slēdzis

Flakona spiediena regulators

Flakona spiediena displeja mērtājs


Gaisa savienotājs

Ieplūdes gaisa filtrs

(Inhalators – Bērnu un pieaugušo maskas – Mutes uzliktnis –

Nazālā caurule) *

SKATĪT PIEDERUMU ROKASGRĀMATU



Tālr.+39 030.9133177 — fakss.+39 030.9919114 www.3-a.it — info@3-a.it Lonato
— 25017 — Breša — Itālija



ir profesionāla ierīce zāļu ievadīšanai elpošanas orgānu un trakta ārstēšanai un atvieglošanai, ko ievada aerosola terapijas veidā pēc ārsta ieteikuma. ** Ideāli piemērota gan lietošanai mājās, gan ambulatorā stāvoklī.

B ir aprīkots ar virzuļkompresoru un iebūvētu nomaināmu gaisa filtru (kas jānomaina ik pēc 70 lietošanas reizēm).

Izturīgs, uzticams un bez elļošanas, tas ir ražots saskaņā ar spēkā esošajiem Eiropas drošības noteikumiem.

elektromedicīnisko ierīču un tas ir pārbaudīts saskaņā ar EMC noteikumiem

tiek piegādāts ar 3A ražošanas piederumiem (skatīt piederumu rokasgrāmatu), kas ir laboratoriski pārbaudīti un pārbaudīti saskaņā ar jaunākajiem zinātniskajiem kritērijiem attiecībā uz bioloģisko drošību un efektivitāti (piederumu bioloģisko saderību sertificē specializētas laboratorijas).

- Šī ir medicīniskā ierīce personīgai/profesionālai lietošanai, un to drīkst lietot tikai pēc ārsta receptes. Tas ir jāizmanto, kā aprakstīts šajā rokasgrāmatā. E' fontose che il paziente legga e comprenda le informazioni per l'uso e la manutenzione dell'unità. Contattate il Vostro rivenditore di fiducia per qualsiasi domanda.

- Neizmantojiet šo ierīci citiem mērķiem, izņemot paredzēto aerosola terapiju. Ražotājs nav atbildīgs.

per la propria responsabilità.

- Šī ierīce nav piemērota anestēzijai un plaušu ventilācijai.

- Šī ierīce nav piemērota lietošanai anestēzijas maisījuma klātbūtnē, kas var viegli uzliesmot ar gaisu, skābekli vai slāpekļa oksidulu.

- Ierīce nav ūdensnecaurlaidīga. **

- Šī ierīce jālieto tikai ar oriģinālajiem piederumiem, kas aprakstīti lietošanas instrukcijā.

- Vienmēr lietojiet ierīci un tās piederumus, ievērojot ārsta ieteikumus un norādījumus. Lietojiet tikai ārsta izrakstītās patentētās zāles, ievadot tās saskaņā ar ārsta ieteikumiem.

- Nekad nelietojiet pagarinātājus vai adapterus, vienmēr pilnībā atritiniet strāvas kabeli, lai izvairītos no pārkaršanas, kas ir bīstama. Turiet ierīci un kabeli tālāk no karstām virsmām. Pēc lietošanas vienmēr atvienojiet kabeli no kontaktligzdas.

- Nekad neiegremdējiet ierīci ūdenī; ja tas notiek, nekavējoties atvienojiet vadu no kontaktligzdas. Nekad neizvelciet un nepieskarieties ierīcei, kas iegremdēta ūdenī, pirms nesat atvienojis vadu no kontaktligzdas. Nelietojiet ierīci pēc tam, kad tā ir izņemta no ūdens (nekavējoties nosūtiet to uz izvēlētu mazumtirgotāju).

- Nekad neatveriet un/vai nepārveidojiet ierīci. Ja ierīce nedarbojas pareizi, izslēdziet to un pārbaudiet instrukcijas. Jebkura veida remontam sazinieties ar savu iecienīto mazumtirgotāju.

- Ierīce satur silkas detaļas, kuras var viegli noņemt un norīt. ** Nepilngadīgajiem un cilvēkiem ar invaliditāti vienmēr jāpalīdz pieaugušajam ar pilnu garīgo spēju. Nekad neatstājiet ierīci bez uzraudzības vietās, kas ir viegli pieejamas nepilngadīgajiem un cilvēkiem ar invaliditāti.

- Glabājiet to sausā un tīrā vietā, prom no gaismas, siltuma avotiem un ūdens. ** - Atbrīvojieties

no ierīces saskaņā ar spēkā esošajiem noteikumiem.

Pievienojiet ierīci strāvas padeves kontaktligzdai ar tādu pašu spriegumu, kāds norādīts ierīcei.

* Atskrūvējiet flakonu, lai to sadalītu divās daļās (A att.).

* Piepildiet flakona apakšējo daļu ar ārsta izrakstītajām zālēm (B att.). Brīdinājums: Imeņa atzīmes uz flakona ir tikai informatīvas.

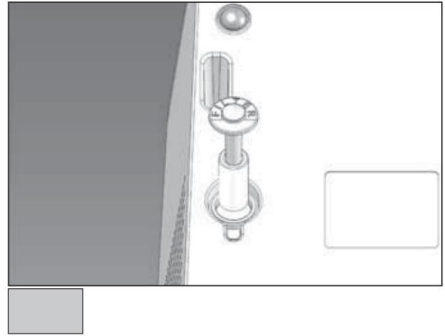
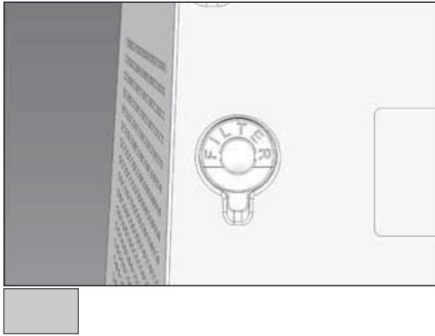
* Salieciet atpakaj abas flakona daļas (C att.).

* Ievietojiet cauruli, kas nāk no IZPLATES kompresora (C att.).

* Ar atbilstošu savienojumu uzlieciet vēlamo ārstēšanas piederumu: masku, iemutni vai deguna caurulīti.

Pēc lietojumprogrammas izslēgšanas izslēdziet ierīci un atvienojiet kabeli.



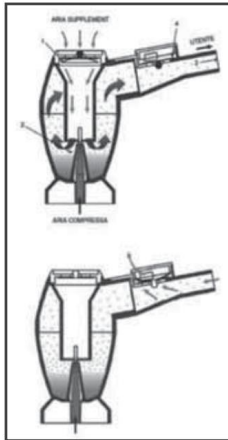


Paceliet filtra vāku ierīces apakšpusē, izmantojot plakānu skrūvgriezi, kā parādīts 1A attēlā; izņemiet filtru, kuru vēlaties nomainīt, un ievietojiet jauno, kā parādīts 1b attēlā. Pēc tam ievietojiet filtra vāku tā korpusā, pārļiecinoties, ka tas pieguļ virsmai.

Nekad nemazgājiet ierīci zem ūdens un neiegremdējiet to ūdenī; ja vēlaties to tīrīt, izmantojiet mikstu drānu, kas samitrināta ar nelielu daudzumu (neabrazīva) mazgāšanas līdzekļa.

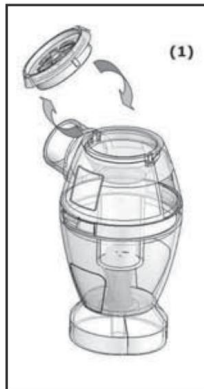
Skatiet piederumu lietošanas instrukciju

Rotācijas virzuļkompresors, bez eļļošanas. Ierīce ir termiski aizsargāta. Ja tiek sasniegta augsta temperatūra, iejaucas termiskais aizsargs un pārtrauc ierīces darbību. Šādā gadījumā ļaujiet ierīcei atdzist vismaz 60 minūtes, pirms to atkārtoti ieslēdzat.



Vārsts (1) atveras lietotāja radītā spiediena ietekmē ieelpošanas fāzē. Papildu gaisa plūsmu Venturi efekts piesaista, pateicoties spiedienam aerosola ģenerēšanas zonā (2). Šī plūsmas ievērojami palielina aerosola ārējo padevi lietotāja (3) virzienā. Izplūdes vārsts (4) paliek aizvērts, un nerodas izsmidzināšanas izkļūde.

Lietotājs pārtrauc ieelpošanas fāzi, un vārsts (1) atgriežas miera stāvoklī, aizverot papildu gaisa padevi. Tādējādi smidzinātāja radītā aerosola ārējā padeve ir bloķēta un ir pieejama nākamajai ieelpošanas fāzei. Izelpošanas fāzes laikā lietotājs rada spiediena palielināšanos, kas atver izplūdes vārstu (4), kas izlaiž izelpoto gaisu.



Pārļiecinieties, vai tas ir pareizi pievienots strāvas kontaktligzdai.
Pārļiecinieties, vai slēdzis ir ieslēgts (I).

Pārļiecinieties, vai smidzināšanas uzgalis (pisper) ir ievietots flakonā.
Pārļiecinieties, ka gaisa savienojuma caurule nav savīta vai saspiesta.
Pārļiecinieties, ka gaisa ieklūdes filtrs nav aizsērējis vai netīrs. Šādā gadījumā nomainiet to.
Pārļiecinieties, ka zāles ir flakona iekšpusē.

Termiskā aizsardzība ievaucās šādu iemeslu dēļ:
ierīce darbojās siltuma avotu tuvumā vai vidē, kur temperatūra pārsniedz 40 °C.
Ļaujiet ierīcei atdzist vismaz 60 minūtes un pēc tam to atkal ieslēdziet.

- Ierīcei ir 36 mēnešu garantija no iegādes datuma pret jebkādiem ražošanas vai materiālu defektiem, ja vien to nav mainījis klients vai nepilnvarotas personas.
- Garantija sedz konstrukcijas elementu nomainīšanu vai remontu.
- Higiēnas apsvērumu dēļ ierīces nomainīšana ir stingri aizliegta, jo tā ir stingri personiska medicīniska ierīce.
- Šī garantija neattiecas uz detaļām, kas pakļautas normālam nodilumam, bojājumiem, kas radušies nepareizas lietošanas, kritiena, transportēšanas, nepietiekamas apkopes vai jebkura cita iemesla dēļ, ko nevar vainot ražotājs.
- 3A Health Care neuzņemas nekādu atbildību par tiešiem vai netiešiem zaudējumiem, kas radušies nepareizas lietošanas rezultātā.
- Bojājuma gadījumā ierīce, kas ir pienācīgi iztīrīta un iepakota, nekavējoties jānosūta izvēlētajam mazumtirgotājam, pievienojot šo garantijas sertifikātu, aizpildītu atbilstoši prasībām, kopā ar čekū vai pirkuma rēķinu; pretējā gadījumā garantija tiks uzskatīta par spēkā neesošu un remonta izmaksas tiks iekasētas.
- Piegādes izmaksas jāsedz klientam.
- 3A Health Care neatbild par trešo pušu sniegtajiem turpmākajiem garantijas pagarinājumiem.

UZMANĪBU: GARANTĪJA IR SPĒKĀ TĪKAI TAD, JA TĀ IR PILNĪBĀ AIZPILDĪTA UN JA TĀ IR PILNĪBĀ AR ČEKU/PĪRKUMA RĒĶINU.

MOD.: COMP-A NEB

SĒRIJAS NUMURS:_ ...

ATRĀSTS DEFEKTS:_ ...


Pievienojiet čekū vai
pirkuma rēķinu

Mazumtirgotājs (zīmogs un paraksts)



AVVERTENZE PER IL CORRETTO SMALTIMENTO DEL PRODOTTO AI SENSI DELLA DIRETTIVA EUROPEA 2002/95CE - 2002/96CE - 2003/108CE. Il simbolo del cassonetto barrato riportato sull'apparecchiatura indica che il prodotto alla fine della propria vita utile deve essere raccolto separatamente dagli altri rifiuti. L'utente dovrà, pertanto, conferire l'apparecchiatura giunta a fine vita agli idonei centri di raccolta differenziata dei rifiuti elettronici ed elettrotecnici, oppure riconsegnarla al rivenditore al tipo di acquisto o al momento dell'acquisto di uno a uno. L'adeguata raccolta differenziata per l'avvio successivo dell'apparecchiatura dismessa al riciclaggio, al trattamento e allo smaltimento ambientalmente compatibile contribuisce ad evitare possibili ricatti negativi sull'ambiente e a favorirne l'ambiente in cui è composta l'apparecchiatura. Lo smaltimento abusivo del prodotto da parte dell'utente comporta l'applicazione delle sanzioni amministrative di cui al dlgs. n. 22/1997 (50. punto di vendita dlgs. n. 22/1997). BRĪDINĀJUMS PAR ŠIS IERĪCES UTILIZĀCIJU SASKAŅĀ AR EIROPAS DIREKTĪVU 2002/95CE-2002/96CE-2003/108CE NOTEIKUMIEM. Pārsvitrots atkritumu konteinerā simbolus uz šīs ierīces nozīmē, ka šis produkts pēc tā kalpošanas laika beigām ir jāsavāc atsevišķi no parastajiem atkritumiem. Tāpēc pēc ierīces kalpošanas laika beigām lietotājiem jānodrošina pilnvarotā elektronisko un elektrotehnisko atkritumu pārstrādes centrā vai jāatdod mazumtirgotājam, iegādājoties jaunu, līdzīgu ierīci, individuāli. Atbilstoša atsevišķa atkritumu savākšanas sistēma vēlākai pārstrādei, apstrādei un videi draudzīgai ierīces izmantošanai novērš negatīvu ietekmi uz vidi un veselību, kā arī atvieglo produkta dažādu sastāvdaļu pārstrādi. Lietotāji, kas izmanto produktus neatļautā veidā, ir atbildīgi par administratīviem sodiem saskaņā ar... ar Likumdošanas dekrētu Nr. 22/1997 50. pantu un turpmākajiem pantiem. AVERTISSEMENT CONCERNANT L'ÉLIMINATION CORRECTE DU PRODUIT AUX TERMES DE LA DIRECTIVE EUROPÉENNE 2002/95CE - 2002/96CE - 2003/108CE Le symbole d'une poubelle barrée présent sur l'appareil utile, il doit être traité séparément des autres déchets. L'utilisateur devra donc remettre l'appareil usé aux centres de collecte et tri des déchets électroniques et électrotechniques rendururéuird/respondenti nouvel appareil du même type, à raison d'un par un. La collecte et le tri appropriés de l'appareil rejeté - destiné par la suite au recyclage, au traitement et à l'élimination compatibles du point de vue écologique - contribue à éviter de possibles effets négatifs, et l'enlèvement du recyclage des matériaux composant l'appareil. L'élimination abusive du produit de la part de l'utilisateur entraîne l'application des sanctions Administratives conformément au décret législatif n° 22/1997 (art. 50 et succession) GEMÄSS DER EUROPÄISCHEN RICHTLINIEN 2002/95 EG - 2002/96 EG - 2003/108 EGD Das auf der Anlage angebrachte durchgestrichene Containersymbol weist darauf hin, dass das Produkt am Ende seiner Lebensdauer gesondert entsorgt werden muss. Das angebrachte durchgestrichene Nutzungsdauer an einen für elektrische und elektrotechnische Abfälle befugten Entsorger übergeben, oder sie bei der Anschaffung einer neuen bzw. ähnlichen Anlage bei dem Händler abgeben. Die für das spätere Recycling, Behandlung und umweltfreundliche Entsorgung angemessene selektive Abfallsammlung der Anlage trägt dazu bei, mögliche negative N.22/1997 (50ff. punkts der Gesetzverordnung N. 22/1997) aufgeführten Verwaltungsstrafen. ADVERTENCIAS PARA LA ELIMINACIÓN DEL PRODUCTO CONFORME A LA DIRECTIVA EIROPAS 2002/95CE - 2002/96CE - 2003/108CEEI El símbolo del contenedor tachado presente en el equipo indica que el producto, cuando finaliza su vida útil, se debe recoger en forma separada del resto de los residuos. Por lo tanto, cuando finaliza la vida útil del equipo, el usuario debe entregarlo a los centros de recogida selectiva de residuos electrónicos, entre otros electrónicos y electroentécnico revendedor cuando se adquiere un nuevo equipo idéntico, en razón de uno a uno. La recogida selectiva apropiada para el posterior reciclado, tratamiento y eliminación ambiental compatibles del equipo, contribuye a evitar posibles efectos negativos reciclado de los materiales que conforman el equipo. La eliminación no autorizada del producto por parte del usuario implica la aplicación de las sanciones administrativas descritas en el Decreto Legislativo n. 22/1997 (Art. 50 y sucesivos del Decreto Legislativo n. 22/1997).



 3A VESELĪBAS APRŪPE SRL
Via Marziale Cerutti 90/F,
25017 Lonato (BS) - ITĀLIJA